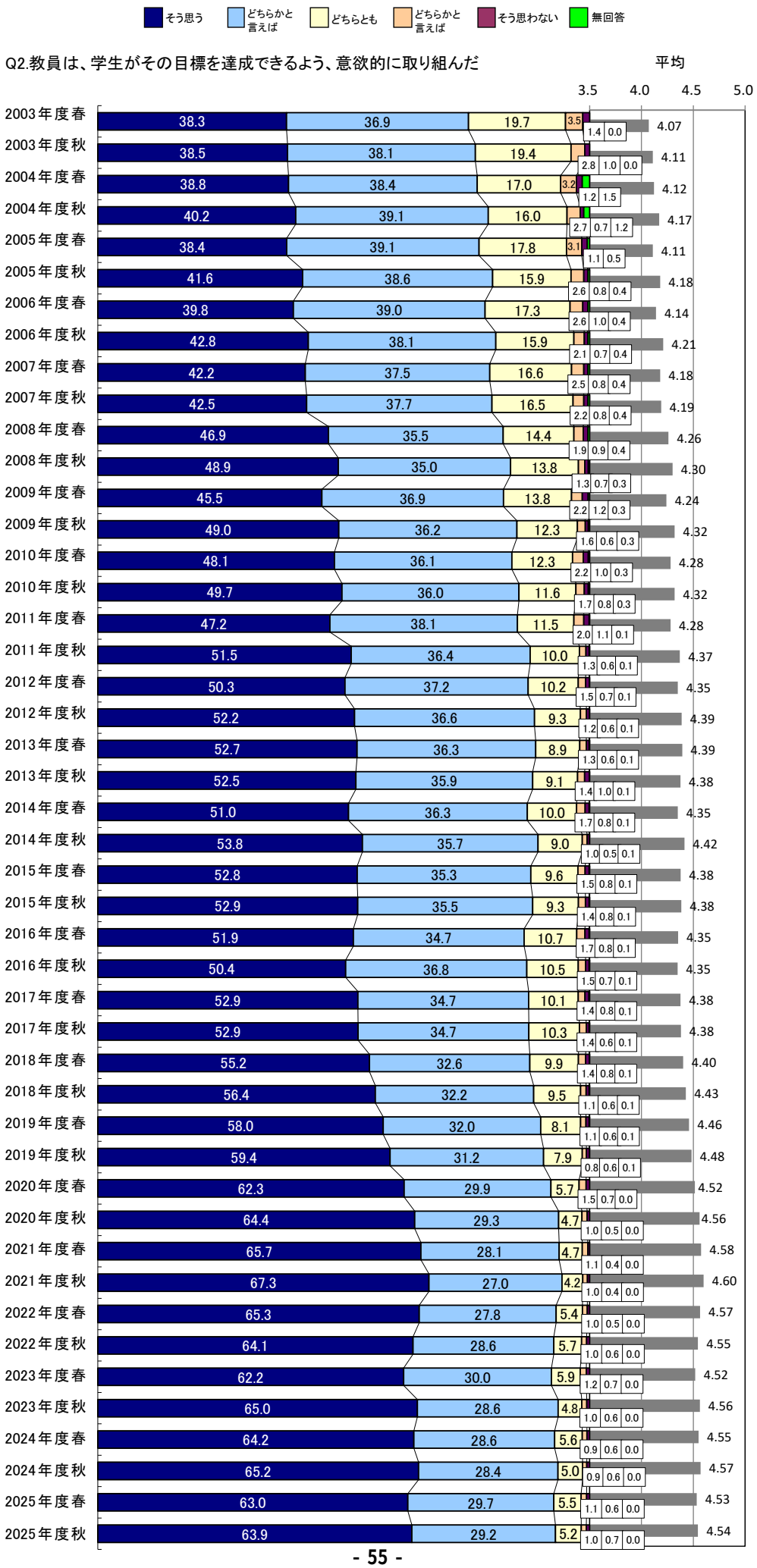
そう思う
どちらかと言えば
どちらとも
どちらかと言えば
そう思わない
無回答
Q2.教員は、学生がその目標を達成できるよう、意欲的に取り組んだ
平均
3.5
4.0
4.5
5.0
2003年度春 38.3 36.9 19.7 3.5 1.4 0.0 4.07
2003年度秋 38.5 38.1 19.4 2.8 1.0 0.0 4.11
2004年度春 38.8 38.4 17.0 3.2 1.2 1.5 4.12
2004年度秋 40.2 39.1 16.0 2.7 0.7 1.2 4.17
2005年度春 38.4 39.1 17.8 3.1 1.1 0.5 4.11
2005年度秋 41.6 38.6 15.9 2.6 0.8 0.4 4.18
2006年度春 39.8 39.0 17.3 2.6 1.0 0.4 4.14
2006年度秋 42.8 38.1 15.9 2.1 0.7 0.4 4.21
2007年度春 42.2 37.5 16.6 2.5 0.8 0.4 4.18
2007年度秋 42.5 37.7 16.5 2.2 0.8 0.4 4.19
2008年度春 46.9 35.5 14.4 1.9 0.9 0.4 4.26
2008年度秋 48.9 35.0 13.8 1.3 0.7 0.3 4.30
2009年度春 45.5 36.9 13.8 2.2 1.2 0.3 4.24
2009年度秋 49.0 36.2 12.3 1.6 0.6 0.3 4.32
2010年度春 48.1 36.1 12.3 2.2 1.0 0.3 4.28
2010年度秋 49.7 36.0 11.6 1.7 0.8 0.3 4.32
2011年度春 47.2 38.1 11.5 2.0 1.1 0.1 4.28
2011年度秋 51.5 36.4 10.0 1.3 0.6 0.1 4.37
2012年度春 50.3 37.2 10.2 1.5 0.7 0.1 4.35
2012年度秋 52.2 36.6 9.3 1.2 0.6 0.1 4.39
2013年度春 52.7 36.3 8.9 1.3 0.6 0.1 4.39
2013年度秋 52.5 35.9 9.1 1.4 1.0 0.1 4.38
2014年度春 51.0 36.3 10.0 1.7 0.8 0.1 4.35
2014年度秋 53.8 35.7 9.0 1.0 0.5 0.1 4.42
2015年度春 52.8 35.3 9.6 1.5 0.8 0.1 4.38
2015年度秋 52.9 35.5 9.3 1.4 0.8 0.1 4.38
2016年度春 51.9 34.7 10.7 1.7 0.8 0.1 4.35
2016年度秋 50.4 36.8 10.5 1.5 0.7 0.1 4.35
2017年度春 52.9 34.7 10.1 1.4 0.8 0.1 4.38
2017年度秋 52.9 34.7 10.3 1.4 0.6 0.1 4.38
2018年度春 55.2 32.6 9.9 1.4 0.8 0.1 4.40
2018年度秋 56.4 32.2 9.5 1.1 0.6 0.1 4.43
2019年度春 58.0 32.0 8.1 1.1 0.6 0.1 4.46
2019年度秋 59.4 31.2 7.9 0.8 0.6 0.1 4.48
2020年度春 62.3 29.9 5.7 1.5 0.7 0.0 4.52
2020年度秋 64.4 29.3 4.7 1.0 0.5 0.0 4.56
2021年度春 65.7 28.1 4.7 1.1 0.4 0.0 4.58
2021年度秋 67.3 27.0 4.2 1.0 0.4 0.0 4.60
2022年度春 65.3 27.8 5.4 1.0 0.5 0.0 4.57
2022年度秋 64.1 28.6 5.7 1.0 0.6 0.0 4.55
2023年度春 62.2 30.0 5.9 1.2 0.7 0.0 4.52
2023年度秋 65.0 28.6 4.8 1.0 0.6 0.0 4.56
2024年度春 64.2 28.6 5.6 0.9 0.6 0.0 4.55
2024年度秋 65.2 28.4 5.0 0.9 0.6 0.0 4.57
2025年度春 63.0 29.7 5.5 1.1 0.6 0.0 4.53
2025年度秋 63.9 29.2 5.2 1.0 0.7 0.0 4.54

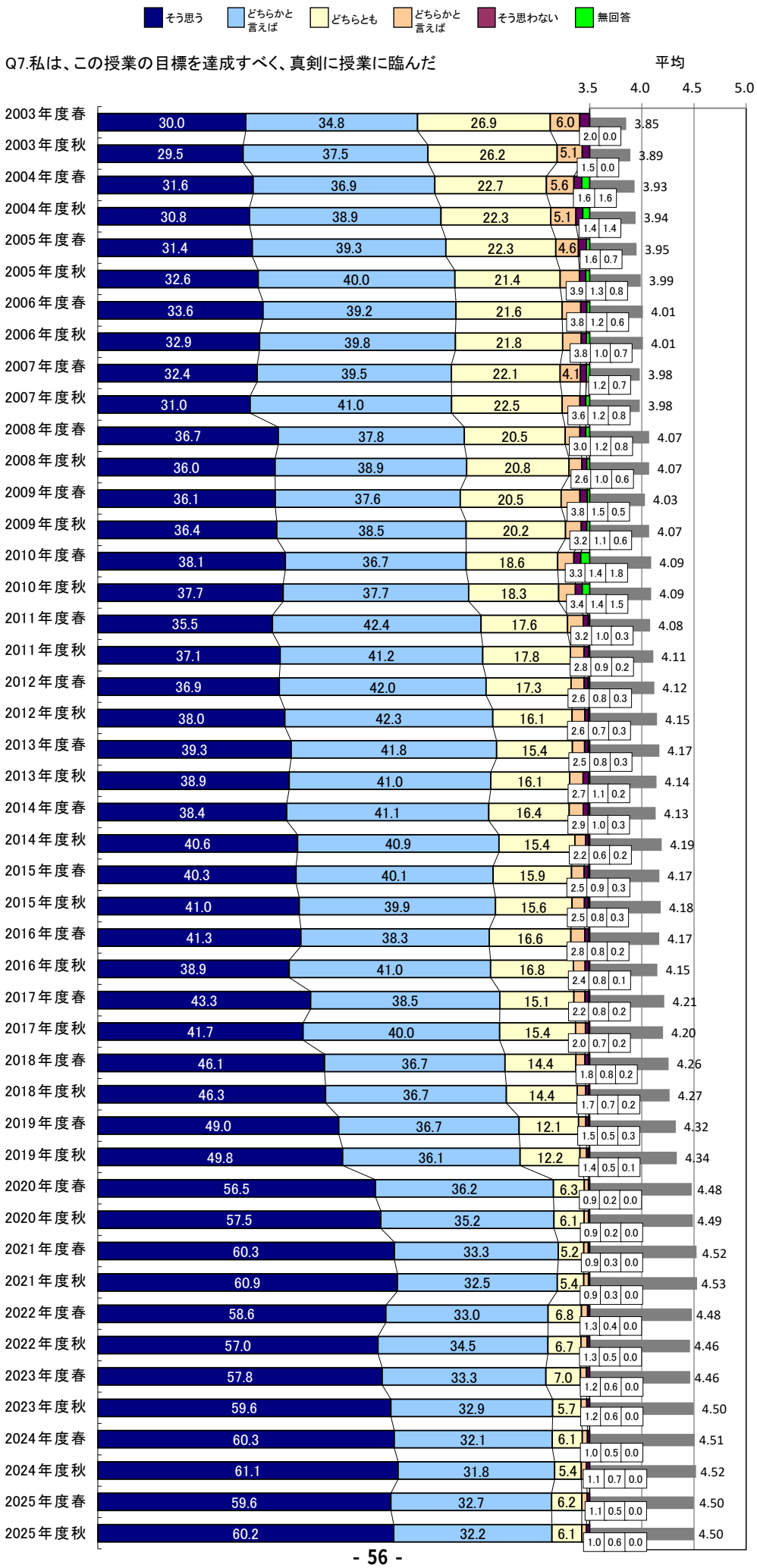
そう思う
どちらかと言えば
どちらとも
どちらかと言えば
そう思わない
無回答
Q7.私は、この授業の目標を達成すべく、真剣に授業に臨んだ
平均
3.5
4.0
4.5
5.0
2003年度春 30.0 34.8 26.9 6.0 2.0 0.0 3.85
2003年度秋 29.5 37.5 26.2 5.1 1.5 0.0 3.89
2004年度春 31.6 36.9 22.7 5.6 1.6 1.6 3.93
2004年度秋 30.8 38.9 22.3 5.1 1.4 1.4 3.94
2005年度春 31.4 39.3 22.3 4.6 1.6 0.7 3.95
2005年度秋 32.6 40.0 21.4 3.9 1.3 0.8 3.99
2006年度春 33.6 39.2 21.6 3.8 1.2 0.6 4.01
2006年度秋 32.9 39.8 21.8 3.8 1.0 0.7 4.01
2007年度春 32.4 39.5 22.1 4.1 1.2 0.7 3.98
2007年度秋 31.0 41.0 22.5 3.6 1.2 0.8 3.98
2008年度春 36.7 37.8 20.5 3.0 1.2 0.8 4.07
2008年度秋 36.0 38.9 20.8 2.6 1.0 0.6 4.07
2009年度春 36.1 37.6 20.5 3.8 1.5 0.5 4.03
2009年度秋 36.4 38.5 20.2 3.2 1.1 0.6 4.07
2010年度春 38.1 36.7 18.6 3.3 1.4 1.8 4.09
2010年度秋 37.7 37.7 18.3 3.4 1.4 1.5 4.09
2011年度春 35.5 42.4 17.6 3.2 1.0 0.3 4.08
2011年度秋 37.1 41.2 17.8 2.8 0.9 0.2 4.11
2012年度春 36.9 42.0 17.3 2.6 0.8 0.3 4.12
2012年度秋 38.0 42.3 16.1 2.6 0.7 0.3 4.15
2013年度春 39.3 41.8 15.4 2.5 0.8 0.3 4.17
2013年度秋 38.9 41.0 16.1 2.7 1.1 0.2 4.14
2014年度春 38.4 41.1 16.4 2.9 1.0 0.3 4.13
2014年度秋 40.6 40.9 15.4 2.2 0.6 0.2 4.19
2015年度春 40.3 40.1 15.9 2.5 0.9 0.3 4.17
2015年度秋 41.0 39.9 15.6 2.5 0.8 0.3 4.18
2016年度春 41.3 38.3 16.6 2.8 0.8 0.2 4.17
2016年度秋 38.9 41.0 16.8 2.4 0.8 0.1 4.15
2017年度春 43.3 38.5 15.1 2.2 0.8 0.2 4.21
2017年度秋 41.7 40.0 15.4 2.0 0.7 0.2 4.20
2018年度春 46.1 36.7 14.4 1.8 0.8 0.2 4.26
2018年度秋 46.3 36.7 14.4 1.7 0.7 0.2 4.27
2019年度春 49.0 36.7 12.1 1.5 0.5 0.3 4.32
2019年度秋 49.8 36.1 12.2 1.4 0.5 0.1 4.34
2020年度春 56.5 36.2 6.3 0.9 0.2 0.0 4.48
2020年度秋 57.5 35.2 6.1 0.9 0.2 0.0 4.49
2021年度春 60.3 33.3 5.2 0.9 0.3 0.0 4.52
2021年度秋 60.9 32.5 5.4 0.9 0.3 0.0 4.53
2022年度春 58.6 33.0 6.8 1.3 0.4 0.0 4.48
2022年度秋 57.0 34.5 6.7 1.3 0.5 0.0 4.46
2023年度春 57.8 33.3 7.0 1.2 0.6 0.0 4.46
2023年度秋 59.6 32.9 5.7 1.2 0.6 0.0 4.50
2024年度春 60.3 32.1 6.1 1.0 0.5 0.0 4.51
2024年度秋 61.1 31.8 5.4 1.1 0.7 0.0 4.52
2025年度春 59.6 32.7 6.2 1.1 0.5 0.0 4.50
2025年度秋 60.2 32.2 6.1 1.0 0.6 0.0 4.50

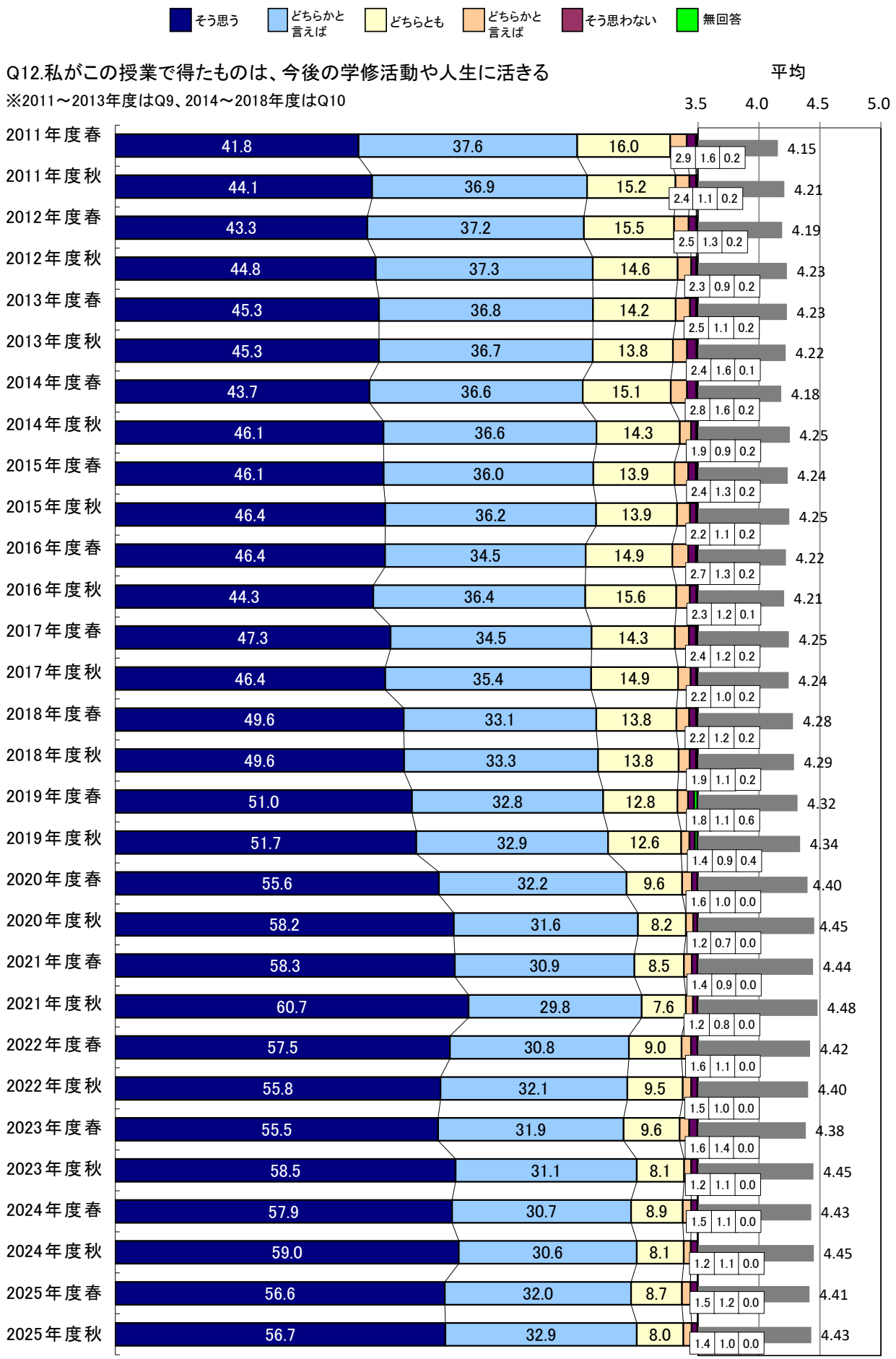
そう思う
どちらかと言えば
どちらとも
どちらかと言えば
そう思わない
無回答
Q12.私がこの授業で得たものは、今後の学修活動や人生に活きる
※2011～2013年度はQ9、2014～2018年度はQ10
平均
3.5
4.0
4.5
5.0
2011年度春 41.8 37.6 16.0 2.9 1.6 0.2 4.15
2011年度秋 44.1 36.9 15.2 2.4 1.1 0.2 4.21
2012年度春 43.3 37.2 15.5 2.5 1.3 0.2 4.19
2012年度秋 44.8 37.3 14.6 2.3 0.9 0.2 4.23
2013年度春 45.3 36.8 14.2 2.5 1.1 0.2 4.23
2013年度秋 45.3 36.7 13.8 2.4 1.6 0.1 4.22
2014年度春 43.7 36.6 15.1 2.8 1.6 0.2 4.18
2014年度秋 46.1 36.6 14.3 1.9 0.9 0.2 4.25
2015年度春 46.1 36.0 13.9 2.4 1.3 0.2 4.24
2015年度秋 46.4 36.2 13.9 2.2 1.1 0.2 4.25
2016年度春 46.4 34.5 14.9 2.7 1.3 0.2 4.22
2016年度秋 44.3 36.4 15.6 2.3 1.2 0.1 4.21
2017年度春 47.3 34.5 14.3 2.4 1.2 0.2 4.25
2017年度秋 46.4 35.4 14.9 2.2 1.0 0.2 4.24
2018年度春 49.6 33.1 13.8 2.2 1.2 0.2 4.28
2018年度秋 49.6 33.3 13.8 1.9 1.1 0.2 4.29
2019年度春 51.0 32.8 12.8 1.8 1.1 0.6 4.32
2019年度秋 51.7 32.9 12.6 1.4 0.9 0.4 4.34
2020年度春 55.6 32.2 9.6 1.6 1.0 0.0 4.40
2020年度秋 58.2 31.6 8.2 1.2 0.7 0.0 4.45
2021年度春 58.3 30.9 8.5 1.4 0.9 0.0 4.44
2021年度秋 60.7 29.8 7.6 1.2 0.8 0.0 4.48
2022年度春 57.5 30.8 9.0 1.6 1.1 0.0 4.42
2022年度秋 55.8 32.1 9.5 1.5 1.0 0.0 4.40
2023年度春 55.5 31.9 9.6 1.6 1.4 0.0 4.38
2023年度秋 58.5 31.1 8.1 1.2 1.1 0.0 4.45
2024年度春 57.9 30.7 8.9 1.5 1.1 0.0 4.43
2024年度秋 59.0 30.6 8.1 1.2 1.1 0.0 4.45
2025年度春 56.6 32.0 8.7 1.5 1.2 0.0 4.41
2025年度秋 56.7 32.9 8.0 1.4 1.0 0.0 4.43

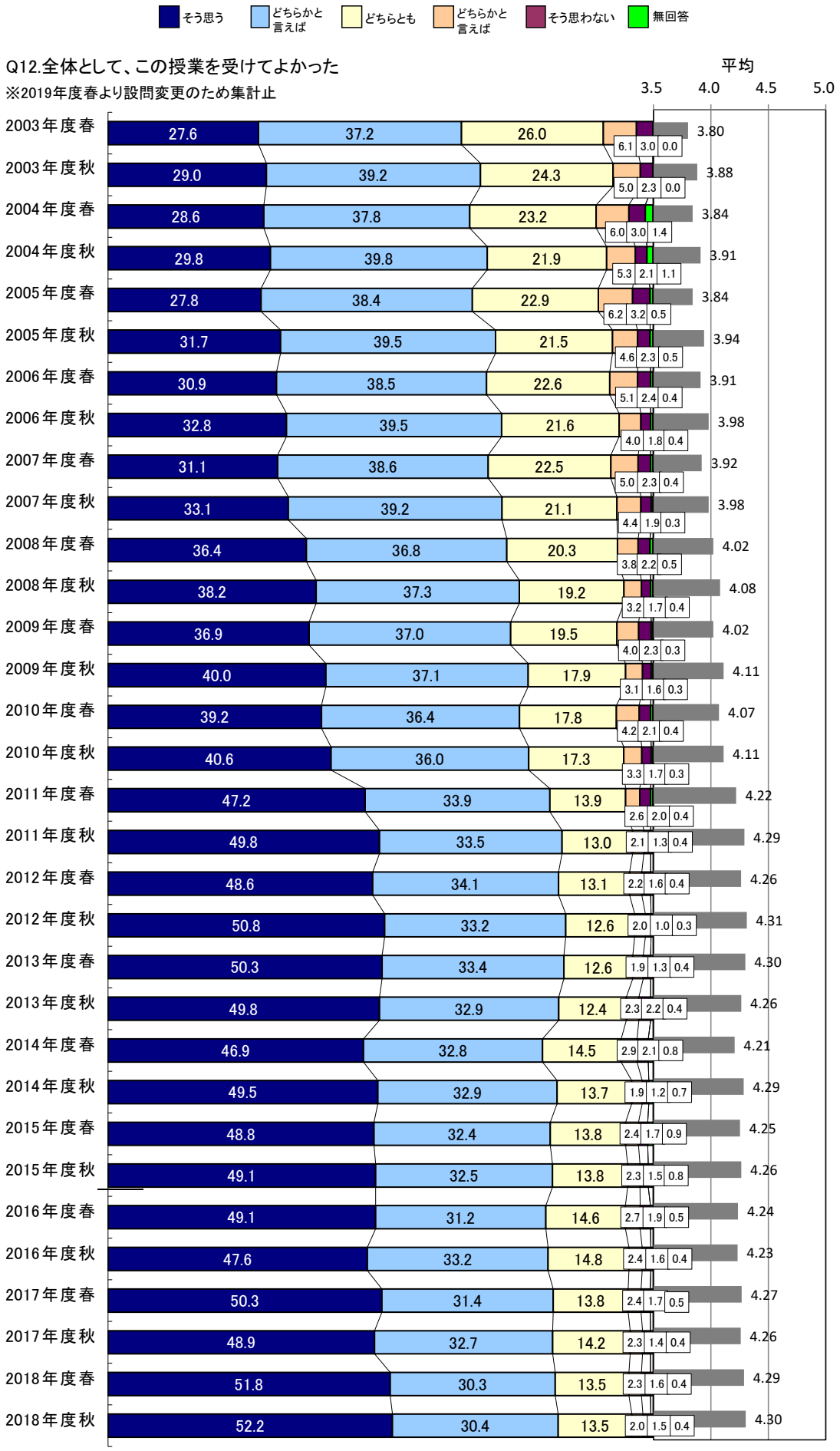
そう思う
どちらかと言えば
どちらとも
どちらかと言えば
そう思わない
無回答
Q12.全体として、この授業を受けてよかった
※2019年度春より設問変更のため集計止
平均
3.5
4.0
4.5
5.0
2003年度春 27.6 37.2 26.0 6.1 3.0 0.0 3.80
2003年度秋 29.0 39.2 24.3 5.0 2.3 0.0 3.88
2004年度春 28.6 37.8 23.2 6.0 3.0 1.4 3.84
2004年度秋 29.8 39.8 21.9 5.3 2.1 1.1 3.91
2005年度春 27.8 38.4 22.9 6.2 3.2 0.5 3.84
2005年度秋 31.7 39.5 21.5 4.6 2.3 0.5 3.94
2006年度春 30.9 38.5 22.6 5.1 2.4 0.4 3.91
2006年度秋 32.8 39.5 21.6 4.0 1.8 0.4 3.98
2007年度春 31.1 38.6 22.5 5.0 2.3 0.4 3.92
2007年度秋 33.1 39.2 21.1 4.4 1.9 0.3 3.98
2008年度春 36.4 36.8 20.3 3.8 2.2 0.5 4.02
2008年度秋 38.2 37.3 19.2 3.2 1.7 0.4 4.08
2009年度春 36.9 37.0 19.5 4.0 2.3 0.3 4.02
2009年度秋 40.0 37.1 17.9 3.1 1.6 0.3 4.11
2010年度春 39.2 36.4 17.8 4.2 2.1 0.4 4.07
2010年度秋 40.6 36.0 17.3 3.3 1.7 0.3 4.11
2011年度春 47.2 33.9 13.9 2.6 2.0 0.4 4.22
2011年度秋 49.8 33.5 13.0 2.1 1.3 0.4 4.29
2012年度春 48.6 34.1 13.1 2.2 1.6 0.4 4.26
2012年度秋 50.8 33.2 12.6 2.0 1.0 0.3 4.31
2013年度春 50.3 33.4 12.6 1.9 1.3 0.4 4.30
2013年度秋 49.8 32.9 12.4 2.3 2.2 0.4 4.26
2014年度春 46.9 32.8 14.5 2.9 2.1 0.8 4.21
2014年度秋 49.5 32.9 13.7 1.9 1.2 0.7 4.29
2015年度春 48.8 32.4 13.8 2.4 1.7 0.9 4.25
2015年度秋 49.1 32.5 13.8 2.3 1.5 0.8 4.26
2016年度春 49.1 31.2 14.6 2.7 1.9 0.5 4.24
2016年度秋 47.6 33.2 14.8 2.4 1.6 0.4 4.23
2017年度春 50.3 31.4 13.8 2.4 1.7 0.5 4.27
2017年度秋 48.9 32.7 14.2 2.3 1.4 0.4 4.26
2018年度春 51.8 30.3 13.5 2.3 1.6 0.4 4.29
2018年度秋 52.2 30.4 13.5 2.0 1.5 0.4 4.30